



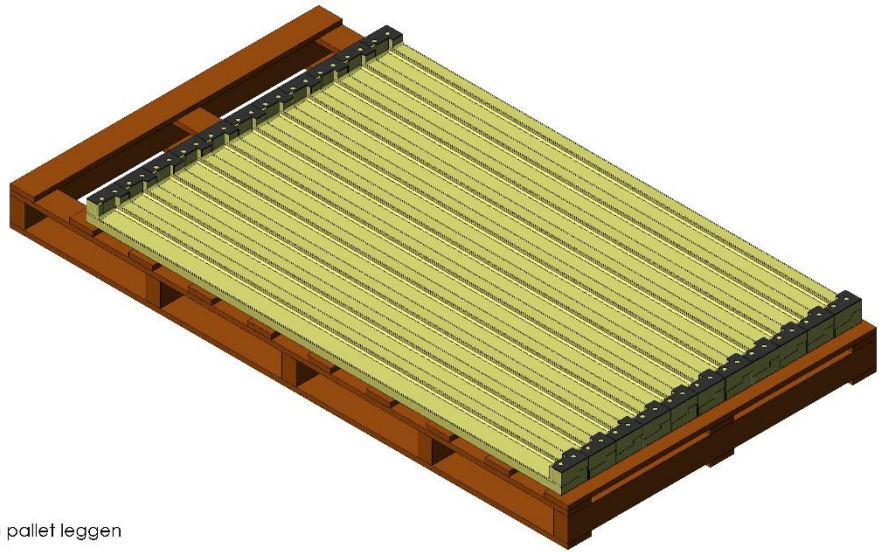
NEO-FIX®

VERWERKINGSVOORSCHRIFTEN EKOSIET NEO-FIX®

Versie 002-19-6-2020

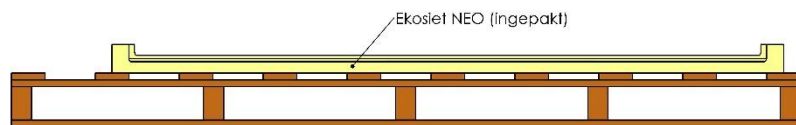


1. opslag/transport



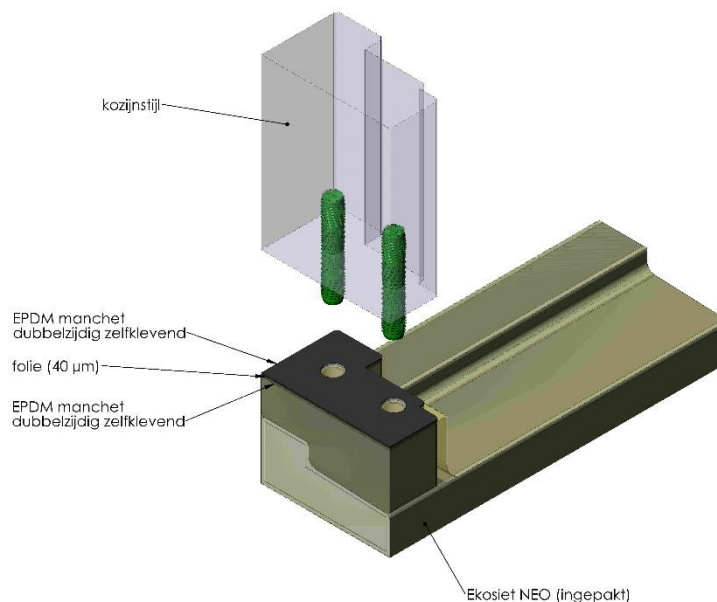
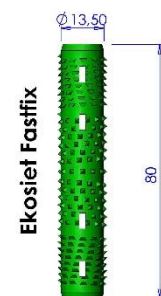
1. pallet op vlakke ondergrond leggen
2. Ekosiet dorpels vlak en ondersteund op pallet leggen
3. dorpels droog opslaan

let op: folie niet beschadigen



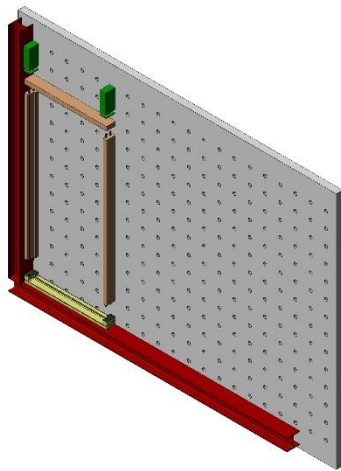
2. verwerkingsvoorschrift

1. Gaten \varnothing 14 boren in kozijnstijl (52 mm diep) boorpatroon zie www.ekosiet.nl
2. Kopse kant kozijnstijl sealen
3. Plaats Fastfix deuvcl in kozijnstijl
Fastfix deuvcl verlijmen met houtlijm/kozijnenlijm (zowel in het deuvclgat als op de buitenkant van de deuvcl)

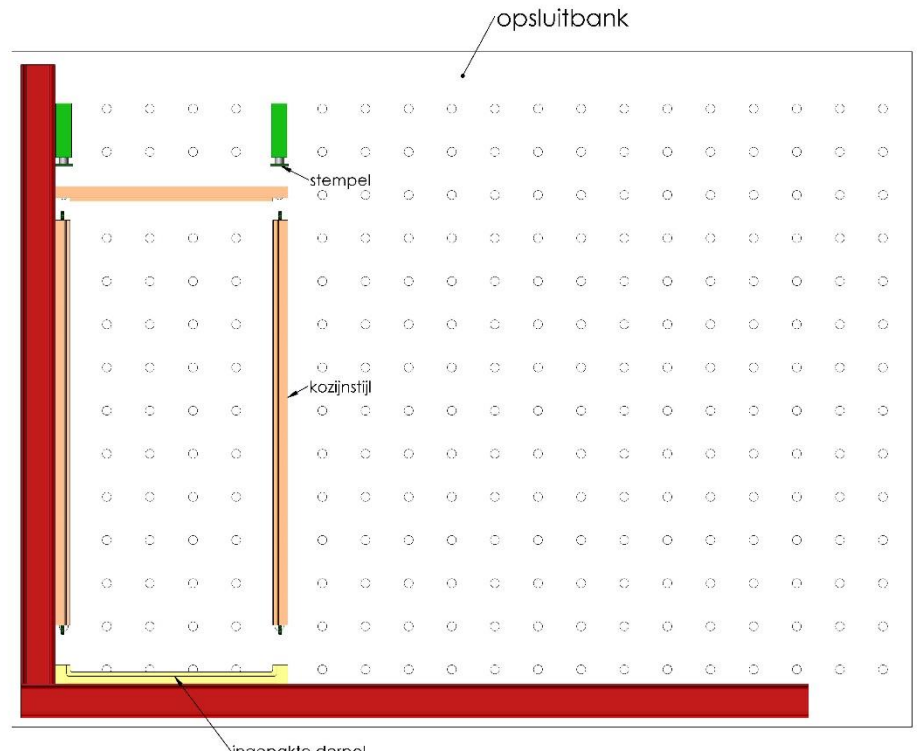




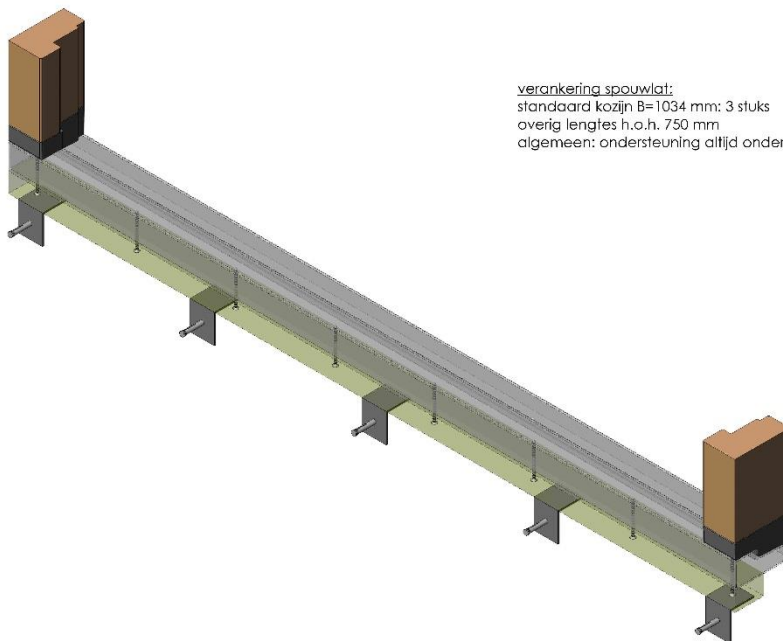
3. verwerkingsmethode opsluitbank



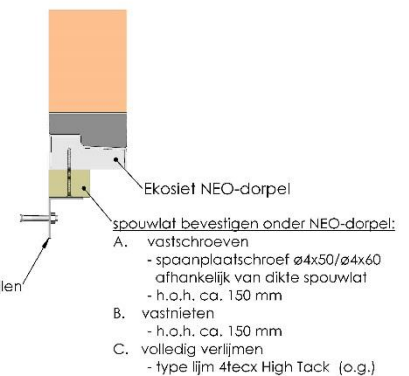
1. plaats dorpel (volgens verwerkingsvoorschrift)
2. verwijder beschermlaag manchet
3. kozijn plaatsen
4. sluit dorpel op:
 - stempels in lijn met kozijnstijl en neut
 - **maximale stempeldruk 40 bar**



4. verwerking op de bouwplaats




verankeringspouwlat:
standaard kozijn B=1034 mm: 3 stuks
overig lengtes h.o.h. 750 mm
algemeen: ondersteuning altijd onder stijlen






5. oplevering



folie tijdens bouwproces niet verwijderen



folie verwijderen bij einde bouw

